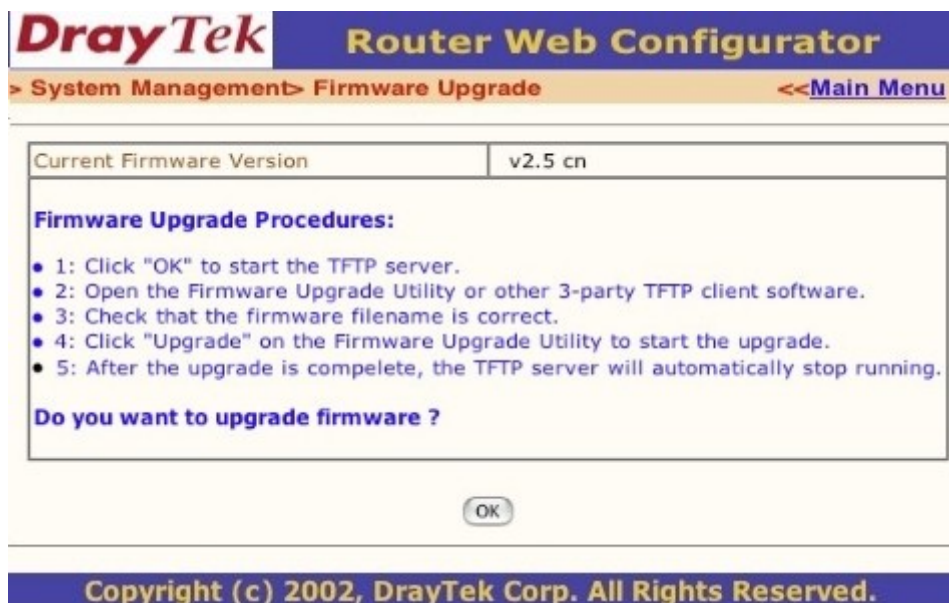


Hogyan tudom frissíteni a Firmware-t Mac operációs rendszer alól?

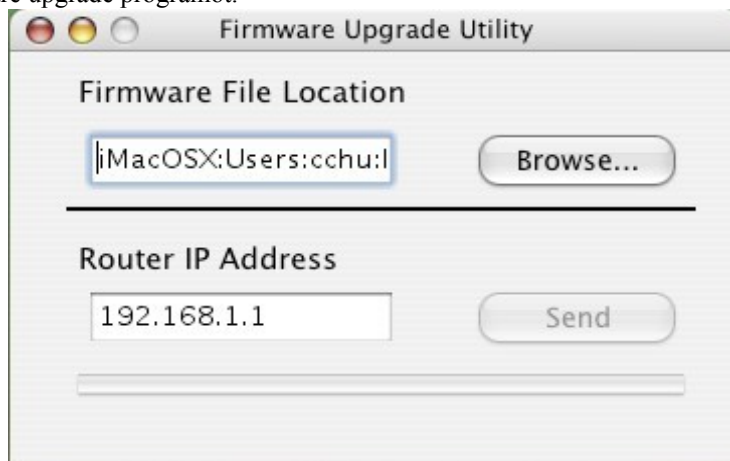
1. Keresse meg a Vigor Router beállításában és tegye elérhetővé a TFTP server via Firmware Upgrade módot TFTP-n keresztül azáltal, hogy az OK gombra kattint.



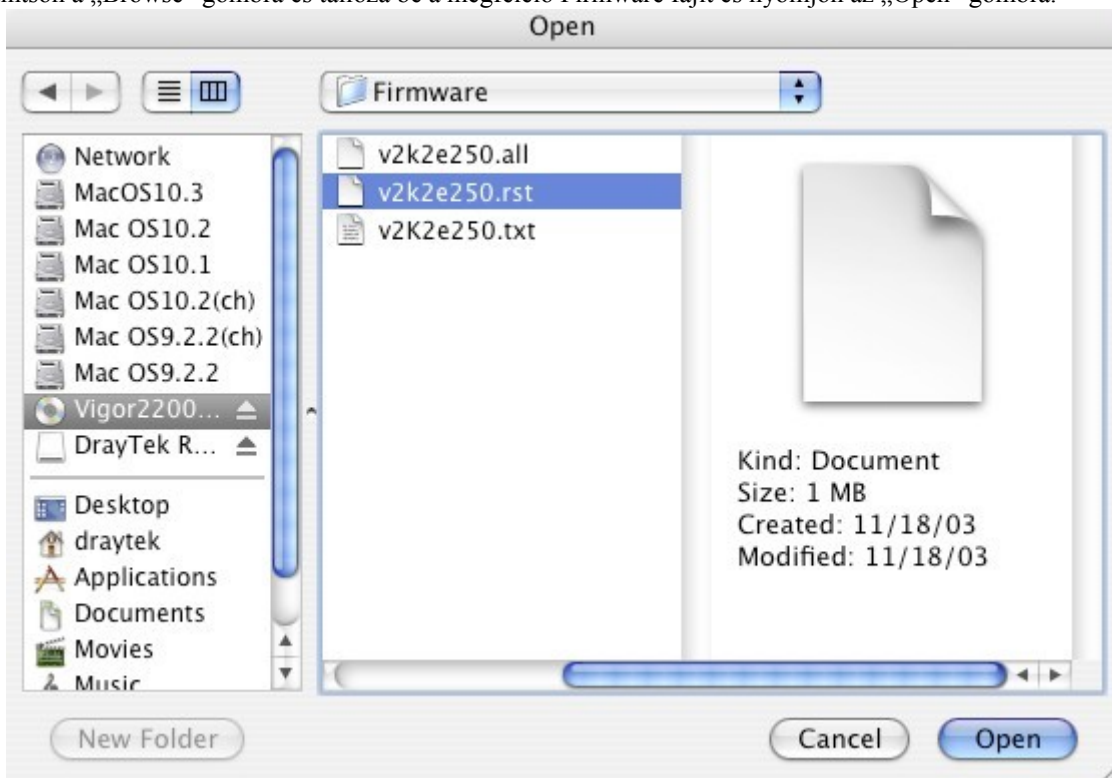
2. Míg a TFTP szerver működik, addig a Firmware Upgrade segédprogram segítségével frissítse a router firmware-t.



3. Nyissa meg a Firmware upgrade programot.



4. Kattintson a „Browse” gombra és tallóza be a megfelelő Firmware fájlt és nyomjon az „Open” gombra.



5. Kattintson a „Send” gombra és várja meg, míg 100%-ot eléri az állapotjelző és a művelet befejeződik. Ezzel sikeresen frissítette a router firmware-t.

